



RELATÓRIO FINANCEIRO

APRESENTAÇÃO

A CBBT - CONFEDERAÇÃO BRASILEIRA DE BEACH TENNIS, é uma organização sem fins econômicos, comprometida com o desenvolvimento social através do esporte, e busca a integração das áreas de expertises essenciais para o desenvolvimento de projetos e negócios esportivos, de modo a extrair as potencialidades das áreas, proporcionando entretenimento e crescimento à sociedade brasileira.

APRESENTAÇÃO DAS DEMONSTRAÇÕES FINANCEIRAS

As demonstrações financeiras foram preparadas de acordo com as práticas financeiras adotadas no Brasil, principalmente aquelas aplicáveis às entidades sem finalidade de lucro.

Os valores dos ativos e passivos do balanço patrimonial estão apresentados de forma comparativa com os saldos do fim do exercício anterior de 31 de dezembro de 2018 e 31 de dezembro de 2019.

A preparação das demonstrações financeiras de acordo com as práticas adotadas no Brasil exige que a diretoria do Núcleo de Desenvolvimento humano e Econômico de Tucumã faça julgamentos, estimativas e premissas que afetam a aplicação de políticas contábeis e os valores reportados de ativos, passivos, receitas e despesas.

Pontos de Destaque entre Receitas e Despesas de Projetos em 2017 e 2018:

As receitas de doações mais as receitas financeiras em 2018 foram suficientes para suprir as despesas, ocasionando um superávit de R\$ 7.803,65. No exercício de 2017 as receitas de doações e as financeiras apesar de menores, por conta do reinício das atividades, também foram favoráveis para cobrir as despesas, assim resultando um superávit de R\$ 124,45.

	2018	2017
+ RECEITA DE CONTRIBUIÇÕES	14.681,00	9.564,15
+ RECEITA DE PUBLICIDADE	12.500,00	5.800,00
+ RECEITA DE CAMPEONATOS	35.401,00	12.504,30
(-) CUSTO DE PRESTAÇÃO DE SERVIÇOS	(15.649,12)	(18.632,78)
= SOBRA BRUTA	46.932,88	9.235,67
(-) DESPESAS TRIBUTÁRIAS	(10.602,88)	(3.568,53)
(-) DESPESAS OPER. E ADM.	(28.526,35)	(5.542,69)
= SOBRES DO EXERCÍCIO	7.803,65	124,45





ATIVO		
	2018	2017
Caixa e similares	7.520,33	125,45
contratos a receber	16.855,50	2.500,00
Total do ativo circulante	24.375,83	2.625,45
ATIVO PERMANENTE		
Bens Móveis - Equipamentos	11.250,00	11.250,00
Bens Móveis - Mobiliário	1.466,30	1.466,30
Total do ativo	37.092,13	15.341,75
PASSIVO		
CIRCULANTE		
Fornecedores no País	2.566,37	1.896,46
Obrigações diversas	1.910,26	1.850,45
Obrigações tributárias	7.366,90	1.670,39
PATRIMÔNIO LÍQUIDO		
Capital subscrito	15.000,00	9.800,00
Sobras acumuladas	10.248,60	124,45
Perdas acumuladas	-	-
Total do passivo	37.092,13	15.341,75
Liquidez	2,06	0,48

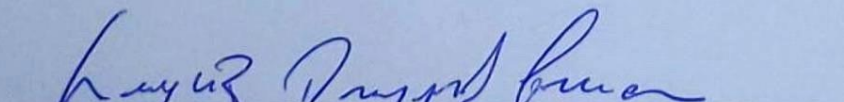
O Balanço demonstra que com a reativação da CBBT, até hoje, não houve déficit, e que vem subindo tanto as receitas como a quantidade de projetos que trazem mais receitas e novos atletas, gerando um círculo de aumento da confederação.

Por fim sugere-se a **APROVAÇÃO SEM RESALVAS** das Demonstrações Contábeis do exercício de 2018 aqui presentes.

Atenciosamente,


Adriana Fernandes De Almeida - 1º Cons. Fiscal


Adão Marcio das Chagas - Presidente


Leopoldo Raffaele Corrêa - FBTERJ